



Área: Coordinación de Vigilancia  
Epidemiológica, **REDVE**.

# REDVE

REGISTRO ELECTRONICO DE DEFUNCIONES SUJETAS A VIGILANCIA EPIDEMIOLÓGICA.



SERVICIOS  
DE SALUD



<http://ssm.gob.mx>



Servicios de Salud Morelos



@MorelosSalud

Calle Gustavo Gómez Azcárate No. 205, Col. Lomas de la Selva  
C.P. 62270, Cuernavaca, Morelos. Tel.: 318 84 50.

## INTRODUCCIÓN:

La humanidad ha coexistido y padecido distintas epidemias virales y bacterianas desde tiempos inmemoriales, son parte de la historia y han influido en hechos históricos. La primera epidemia en la memoria de la civilización se remonta a la plaga de Atenas en el año 430 a. C., que ocurrió durante el segundo año de la Guerra del Peloponeso, relatada por el historiador Tucídides en el libro la Historia de la Guerra del Peloponeso. Otra epidemia que marcó la historia de occidente fue la plaga de Justiniano, que se desarrolló en Constantinopla (año 541 S. VI) y provocó el debilitamiento del Imperio Bizantino y el fin de la edad antigua. En el siglo XIV reaparece en toda Europa la peste negra o bubónica (año 1346), la cual significó el inicio del fin de la Edad Media. El virus variola, que produce la infección de la viruela, se sabe que acompaña a la humanidad por lo menos desde hace más de 2,500 años. Ha sido la responsable de catástrofes como la epidemia de 1520, que devastó a la población indígena de Mesoamérica, y es la única infección viral declarada como erradicada para el humano en 1980 por la Organización Mundial de la Salud (OMS). La infección conocida como la gripe española (1918), que sumó millones de muertes al término de la Primera Guerra Mundial, es un virus que ha mutado a lo largo del tiempo, la cual también es llamada por su nombre común de influenza viral. Todas estas infecciones han proliferado principalmente en ambientes de gran desigualdad, hacinamiento y mala nutrición. El 31 de diciembre de 2019, la Comisión Municipal de Salud de Wuhan, provincia de Hubei en China, notificó la existencia de un conglomerado de casos de neumonía en la ciudad, que posteriormente se determinó que eran causados por un nuevo tipo de coronavirus.

El 11 de marzo de 2020, como consecuencia de los alarmantes niveles de propagación del virus y su gravedad, la OMS determina que el ahora llamado COVID-19 se consideraba una pandemia. En lo inmediato, la enfermedad impuso fuertes exigencias sobre la operatividad del sistema de salud, desde la divulgación de información, la vigilancia epidemiológica, las campañas de prevención, hasta la capacitación y creación de protocolos de atención para las personas con enfermedad o sospecha de enfermedad; también demandó fortalecer la coordinación y cooperación interinstitucional entre los diferentes órdenes de gobierno y entre distintas dependencias de la administración pública; asimismo, la enfermedad nos exigió nuevas formas de organización, tanto en el ámbito familiar como en nuestras comunidades y centros de trabajo; y por supuesto, esta amenaza sanitaria nos movió a fortalecer los lazos de cooperación y solidaridad

Fuente: <https://www.casadelibrosabiertos.uam.mx/contenido/contenido/Libroelectronico/Mexico-ante-covid-19-acciones-retos.pdf>



SERVICIOS  
DE SALUD



<http://ssm.gob.mx>

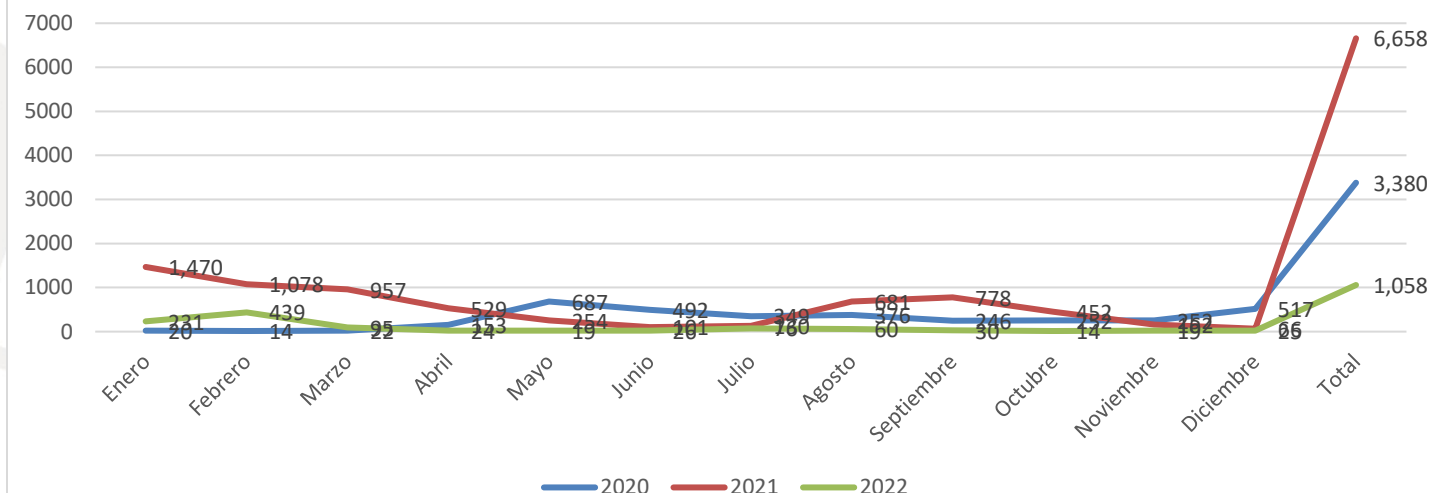


Servicios de Salud Morelos



@MorelosSalud

### Defunciones Registradas en Plataforma REDVE 2020-2022



### Defunciones Ratificadas / Rectificadas por Causa Básica Sujeta a Vigilancia Epidemiológica 2018-2022.




Enero-Diciembre

Instituto Nacional de Estadística y Geografía (INEGI)



**CIFRAS OFICIALES**  
Desfase 10 a 15 meses



**Cifras preliminares**  
• Componente estadístico: Desease 1 a 2 meses  
• Componente epidemiológico: Desease de 15 a 20 días



**SERVICIOS DE SALUD**



<http://ssm.gob.mx>

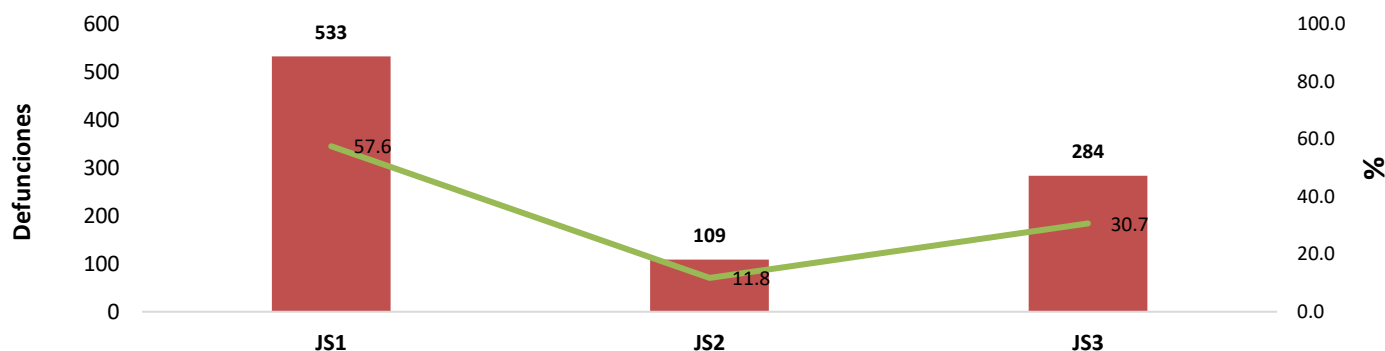


Servicios de Salud Morelos

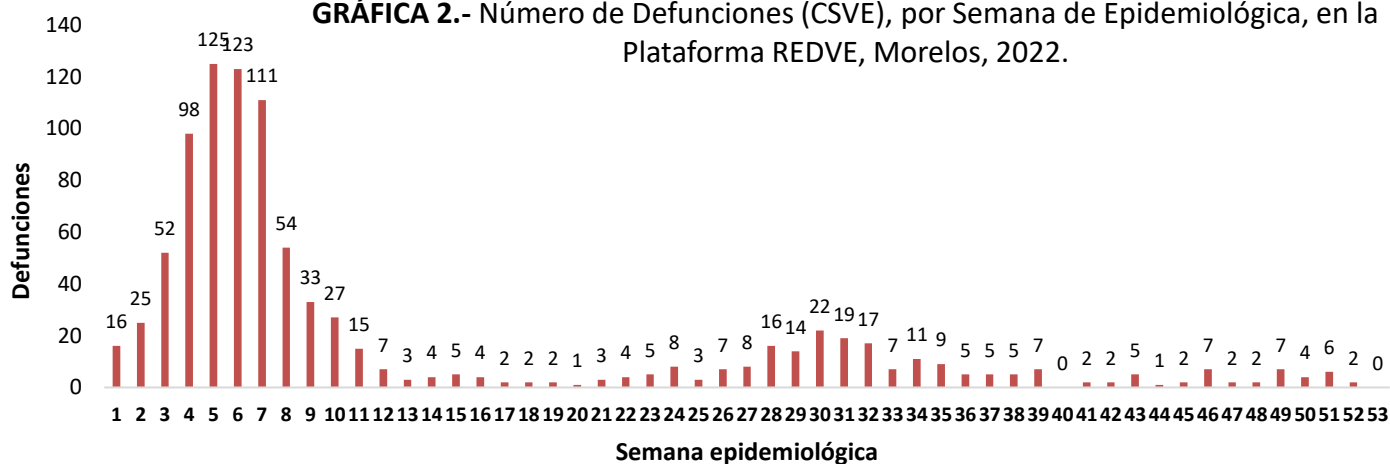


@MorelosSalud

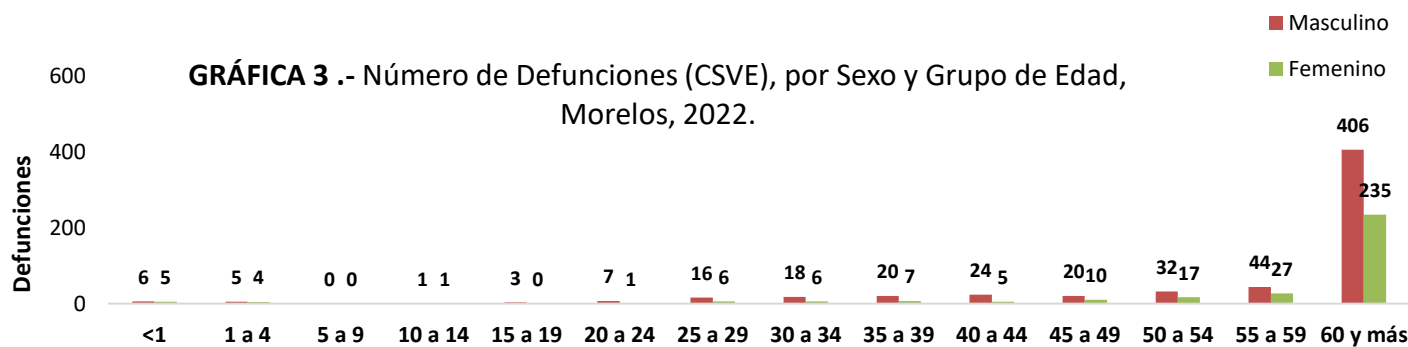
**GRÁFICA 1.- Número de Defunciones por Causa Sujeta Vigilancia Epidemiológica (CSVE), en la Plataforma REDVE, por Jurisdicción Sanitaria, Morelos, 2022.**

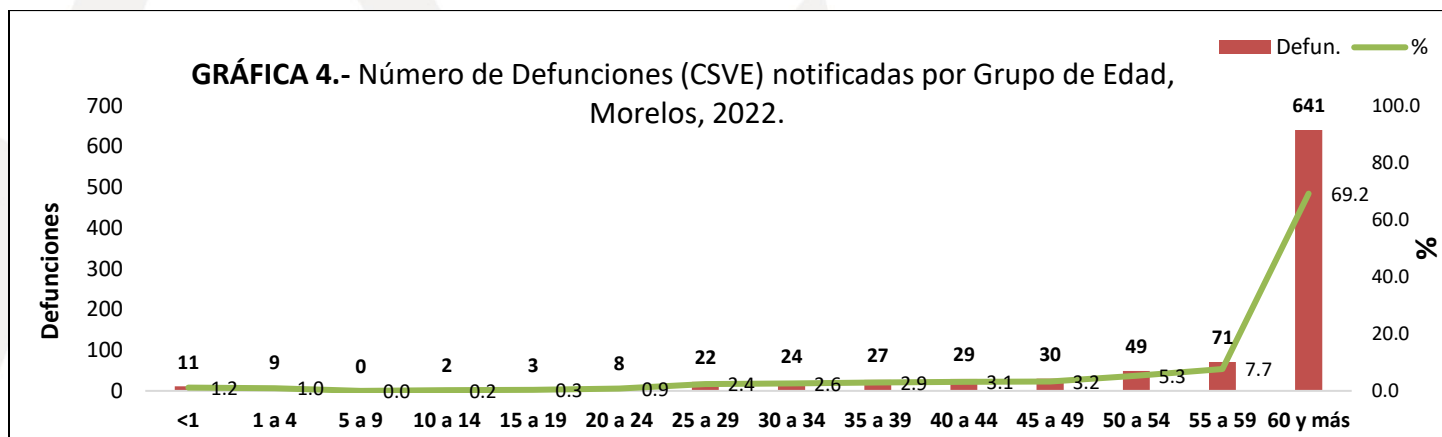


**GRÁFICA 2.- Número de Defunciones (CSVE), por Semana de Epidemiológica, en la Plataforma REDVE, Morelos, 2022.**

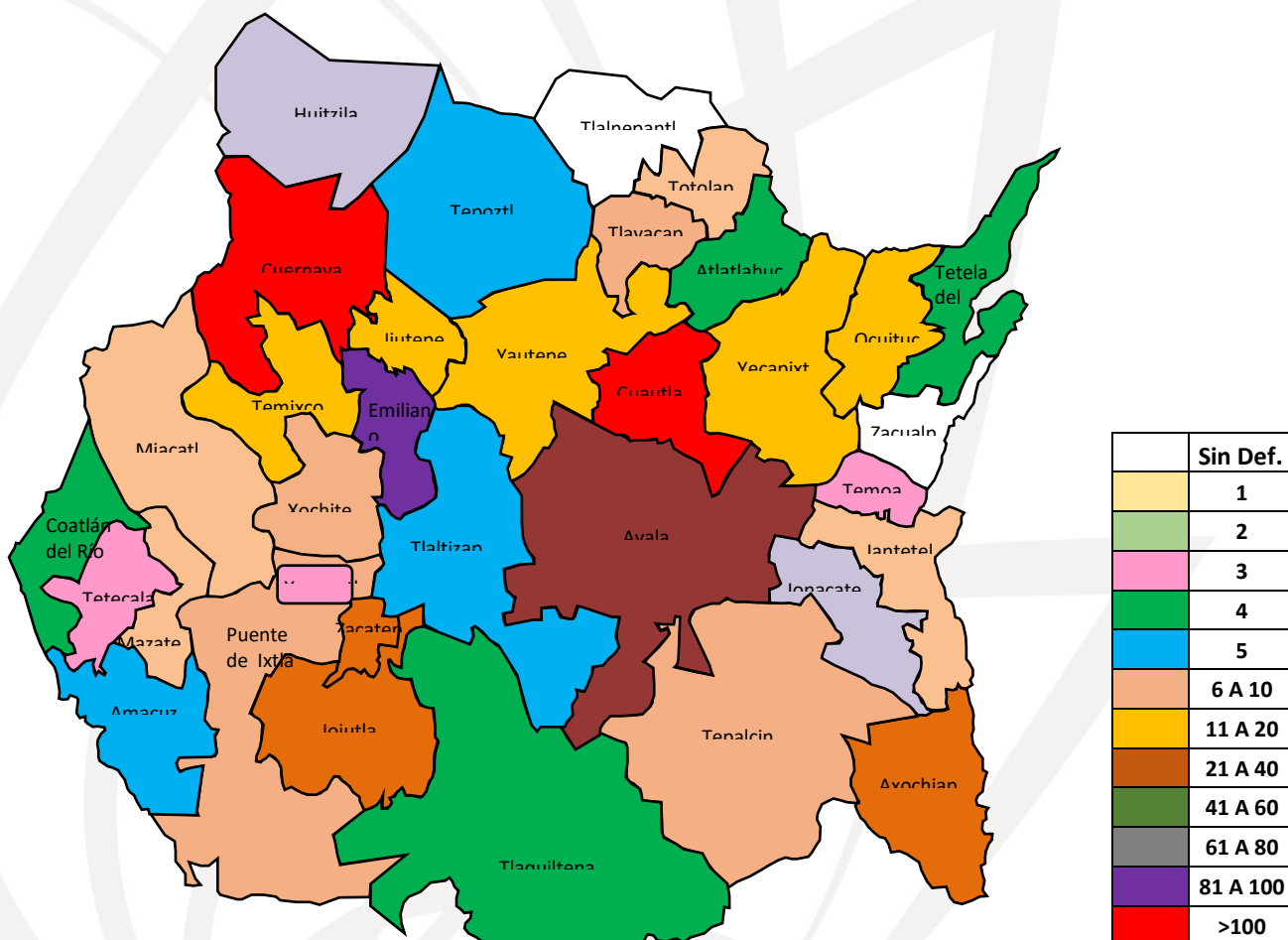


**GRÁFICA 3.- Número de Defunciones (CSVE), por Sexo y Grupo de Edad, Morelos, 2022.**





Número de Defunciones (CSVE) notificadas por municipio, Morelos, 2022.



SERVICIOS  
DE SALUD



<http://ssm.gob.mx>



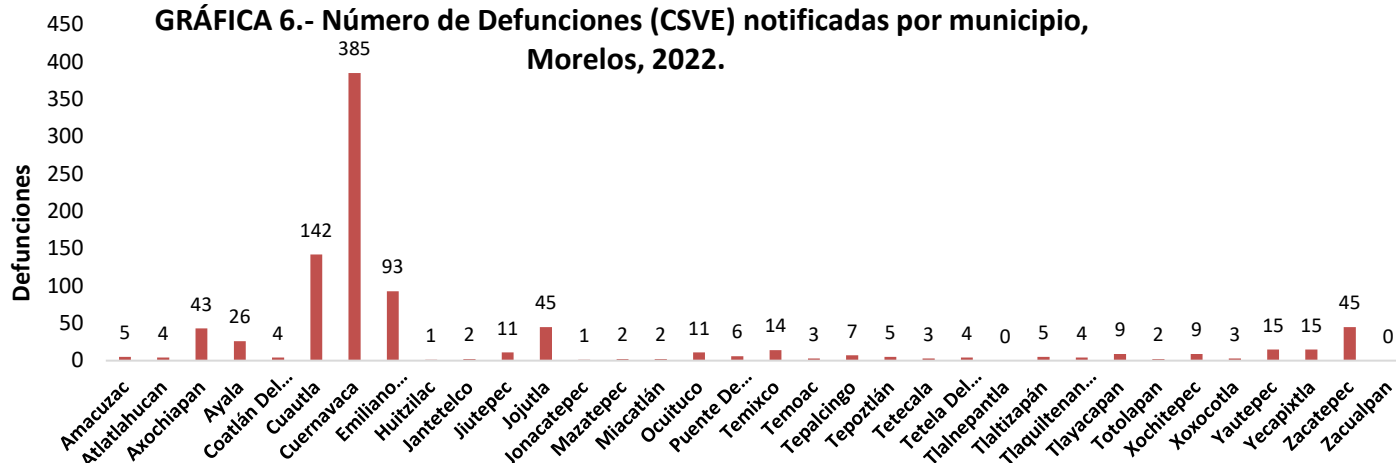
Servicios de Salud Morelos



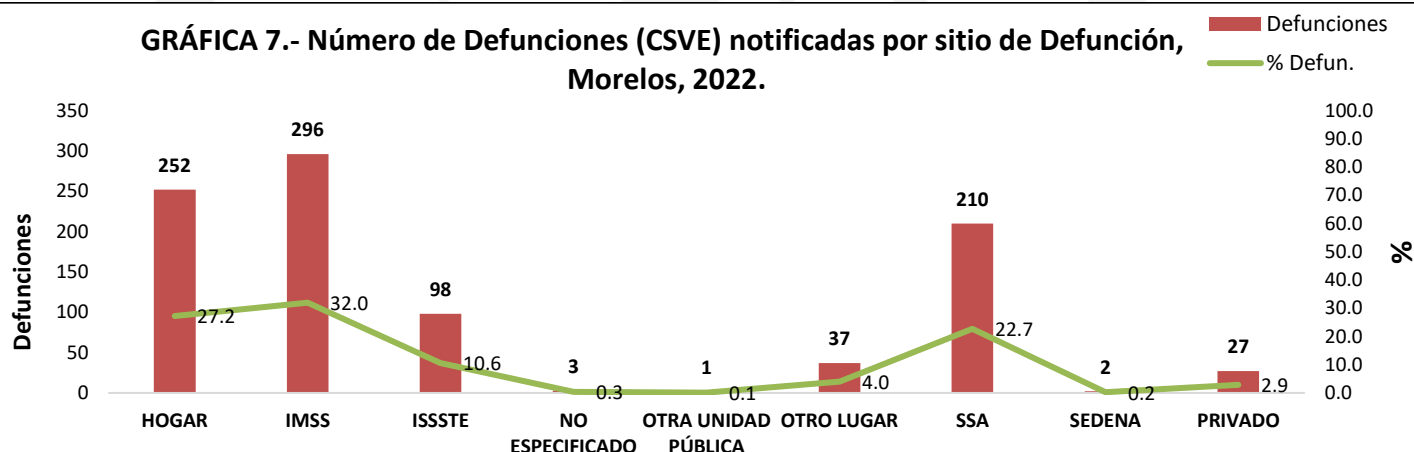
@MorelosSalud

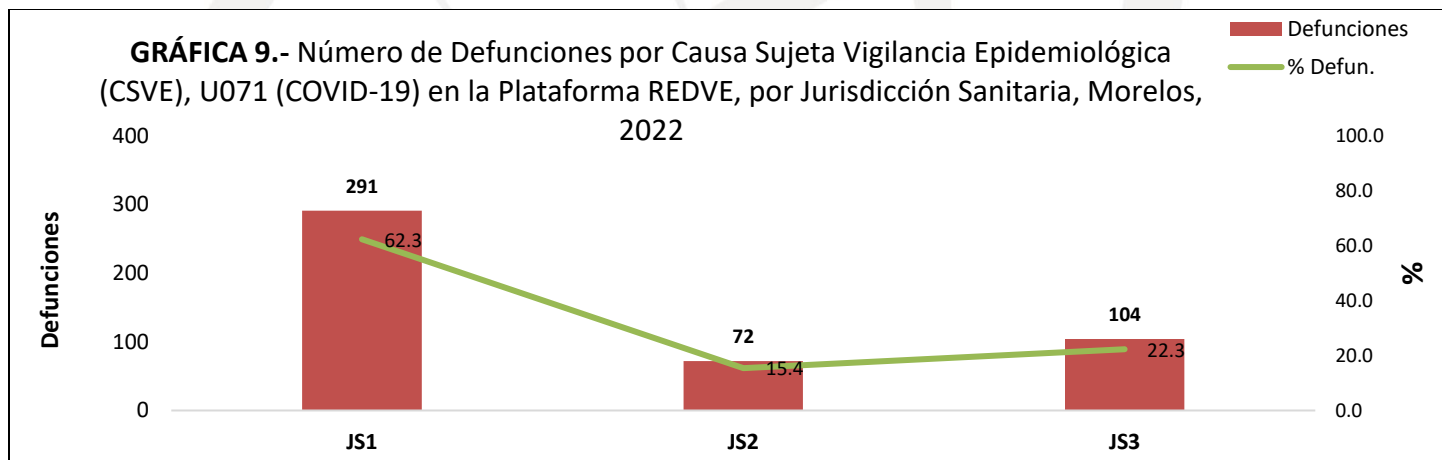
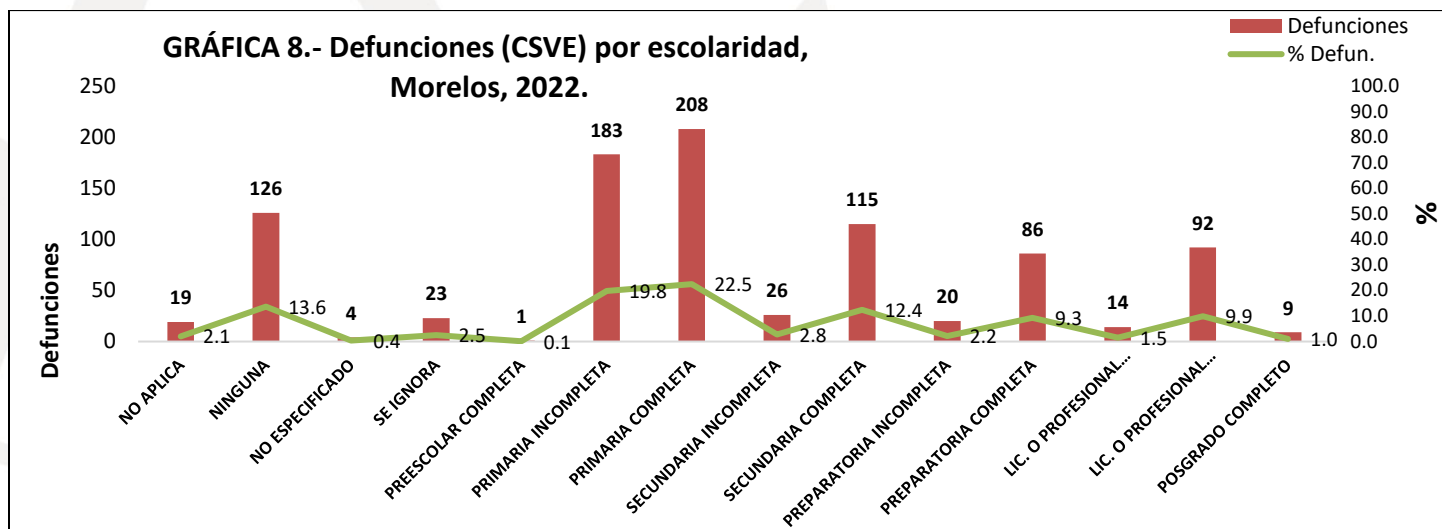


**GRÁFICA 6.- Número de Defunciones (CSVE) notificadas por municipio, Morelos, 2022.**



**GRÁFICA 7.- Número de Defunciones (CSVE) notificadas por sitio de Defunción, Morelos, 2022.**





SERVICIOS  
DE SALUD



<http://ssm.gob.mx>

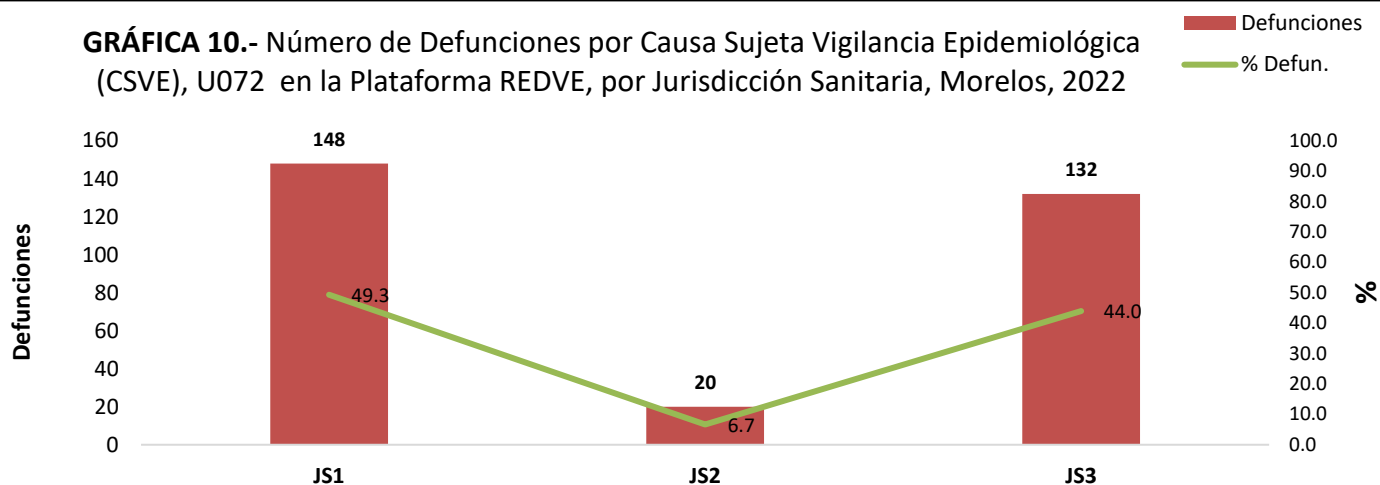


Servicios de Salud Morelos



@MorelosSalud

**GRÁFICA 10.-** Número de Defunciones por Causa Sujeta Vigilancia Epidemiológica (CSVE), U072 en la Plataforma REDVE, por Jurisdicción Sanitaria, Morelos, 2022



**GRÁFICA 11.-** Número de Defunciones por Causa Sujeta Vigilancia Epidemiológica (CSVE), U099 en la Plataforma REDVE, por Jurisdicción Sanitaria, Morelos, 2022

